



ЧИНГЭЛТЭЙ ДҮҮРГИЙН
НИЙГМИЙН ДААТГАЛЫН
ГАЗАР

2020 - 2024 ОНЫ ТООН МЭДЭЭ



Нийгмийн даатгалын сангийн төсвийн гүйцэтгэл

(сая төгрөгөөр)

	Нийгмийн даатгалын сангийн орлого	Нийгмийн даатгалын сангийн зарлага	Сангийн орлого
<input type="checkbox"/> 2020 он	217600.7	137901.1	
<input type="checkbox"/> 2021 он	292095.8	137668.5	
<input type="checkbox"/> 2022 он	465829.0	174977.6	
<input type="checkbox"/> 2023 он	523359.0	208910.0	
<input type="checkbox"/> 2024 оны 1 улирал	181236.25	418,05	

Нийгмийн даатгалын Орлогийн төлөвлөгөө, гүйцэтгэл

(сая төгрөгөөр)



ОГНОО	ТӨЛӨВЛӨГӨӨ	ГҮЙЦЭТГЭЛ	ЭЗЛЭХ ХУВЬ
2020 он	202445.4	235813.8	116.5%
2021 он	260451.7	321848.9	124%
2022 он	250071.5	293072.9	117%
2023 он	463971.3	551666.4	118%
2024 оны 1 улирал	140943.0	181236.2	128.2%

Нийгмийн даатгалын сангийн зарлага

(сая төгрөгөөр)



Тэтгэврийн зардал









Тэтгэмж, төлбөрийн зардал



Үйл ажиллагааны зардал

<input type="checkbox"/> 2020 он	114584,8	21487,3	897,41
<input type="checkbox"/> 2021 он	119867,8	17936,1	1001,24
<input type="checkbox"/> 2022 он	153408,6	21569,0	1123,92
<input type="checkbox"/> 2023 он	182870,5	26039,5	1302,63
<input type="checkbox"/> 2024 оны 1 улирал	52620.86	3673,31	418,05

Тэтгэмж, төлбөр авагчдын тоо

	 Нийгмийн даатгалын сан	 Хөдөлмөрийн чадвар түр алдсаны тэтгэмж авагч	 Жирэмсний болон амаржсаны тэтгэмж авагч	 Оршуулгын тэтгэмж авагч	 Ажилгүйдлийн тэтгэмж авагч	 Хөдөлмөрийн чадвар нөхөн сэргээх болон рашаан, сувиллын зардал авагч /ҮОМШӨ/
<input type="checkbox"/> 2020 он		10323	5153	42	1362	0
<input type="checkbox"/> 2021 он		15238	5148	76	1468	0
<input type="checkbox"/> 2022 он		16802	4905	65	1635	0
<input type="checkbox"/> 2023 он		14254	4719	520	1584	0
<input type="checkbox"/> 2024 оны 1 улирал		5989	2301	304	1084	0

Тэтгэвэр авагчдын тоо

	 Нийгмийн даатгалын сан	 Өндөр насны тэтгэвэр авагч	 Хөдөлмөрийн чадвар алдсаны тэтгэвэр авагч	 Тэжээгчээ алдсаны тэтгэвэр авагч	 Цэргийн тэтгэвэр авагч
<input type="checkbox"/> 2020 он		18558	2942	991	997
<input type="checkbox"/> 2021 он		19028	2678	1031	1028
<input type="checkbox"/> 2022 он		19830	2585	1023	1187
<input type="checkbox"/> 2023 он		20409	2586	1093	1196
<input type="checkbox"/> 2024 оны 1 улирал		21010	2626	1106	1196

Нийгмийн даатгалын хамралт

	 Нийгмийн даатгалын сан	 Ажил олгогчдын тоо	 Албан журмын даатгуулагчдын тоо	 Сайн дурын даатгуулагчдын тоо
<input type="checkbox"/> 2020 он		354	2689	9210
<input type="checkbox"/> 2021 он		475	2834	10878
<input type="checkbox"/> 2022 он		493	2942	13617
<input type="checkbox"/> 2023 он		496	2957	15550
<input type="checkbox"/> 2024 оны 1 улирал		165	575	16400